




No Meno	Description	Spécif.	Prix Adh.	Prix htva	C.	Typ.
700231/S	<p>ASPIRATEUR 41L W&D 1500W BP D.40 INOX 1500W. 220/240V. Dépression 2180mm H²O. Débit d'air 205m³/h. Cuve inox 41L.</p> <p>Avec accessoires diam. 40mm: suceur plat, flexible 3,0m, brosse ronde, suceur eau, brosse tapis et planchers, brosse rideau, 2 tubes d'aspiration 0,5m et poignée incurvée.</p> <p>Accessoires aspirateur voir ref. Meno : - 753387 - 753390 - 753390 - 754428 - 754458 - 754558 - De 755784 à 755806</p> <p>Emballage : 1 PI Suremballage(s) : 3 PI -5% 5 PI -10%</p>  EAN : 5420032401142	IR515HS/41	147,27/PI (150,21/PI)	204,07/PI Recupel 0,25	1,39 (1,36)	




No Meno	Description	Spécif.	Prix Adh.	Prix htva	C.	Typ.
702141/S	<p>ASPIRATEUR 18L W&D 1500W BYPASS D.36 INOX ASPIRATEUR 215HS POUR EAU ET POUSSIÈRE 1500W. 220/240V. Débit d'air 205m³/h. Dépression 2180mm H²O. Cuve inox 18L.</p> <p>Avec accessoires Ø 36mm: suceur plat en PVC, flexible 3,0m, brosse ronde, suceur eau, brosse tapis et planchers, brosse rideau, 2 tubes d'aspiration 0,5m et poignée incurvée.</p> <p>Utilisation professionnelle petits volumes eau et poussière. Moteur By-pass. 702141/S</p> <p>Sac poussière textile --> v/754458</p> <p>Emballage : 1 PI Suremballage(s) : 3 PI -5% 5 PI -10%</p>  EAN : 3394662171008	IR217100	132,25/PI	157,60/PI Recupel 0,25	1,19	




No Meno	Description	Spécif.	Prix Adh.	Prix htva	C.	Typ.
702144/S	<p>ASPIRATEUR 62L W&D 1200W BYPASS D.40 INOX 615Silent - Pour eau et poussières. Moteur 1200W. 230V. Dépression 2200mm H²O. Débit d'air 170m³/h.</p> <p>Dépression : 2200H²O. Cuve inox 62L.</p> <p>Accessoires aluminium diam. 40mm: tuyau flexible 2,50m, poignée courbe, 2 rallonges 0,5m, brosse sols, suceur d'eau, réducteur, suceur plat, brosse ronde.</p> <p>Accessoires aspirateur voir ref. Meno : -753387 - 753390 - 753390 - 754428 - 754458 - 754558 -De 755784 à 755806</p> <p>Emballage : 1 PI Suremballage(s) : 2 PI -5% 4 PI -10%</p>  EAN : 3394662171022	IR217102	202,99/PI	271,11/PI Recupel 0,25	1,34	




No Meno	Description	Spécif.	Prix Adh.	Prix htva	C.	Typ.
702145/S	<p>ASPIRATEUR 62L W&D 2X1700W BYPASS D.38 INOX 692HS2 - Pour eau et poussière. 2 Moteurs 1700W. 230V. Dépression 2880mm H²O. Débit d'air 360m³/h. Cuve inox 62L sur chariot. Accessoires aluminium diam. 40mm: tuyau complet 2,50m, poignée courbe, 2 rallonges 0,5m, brosse pour sol, suceur d'eau, réducteur, suceur plat, brosse ronde.</p> <p>ASPIRATEUR 692 HS2 POUR EAU ET POUSSIÈRES 2 x 1700W. 220/240V. Débit d'air 360m³/h. Dépression 2800mm H²O. Cuve inox 62L. Cordon électrique 8,5m avec attache. Avec accessoires Ø 40mm: suceur plat PVC, flexible 3,5m, brosse ronde, brosse pour sol, suceur eau, 2 tubes d'aspiration 0,5m, réducteur et poignée incurvée 702145/S</p> <p>Accessoires aspirateur voir ref. Meno : -753387 - 753390 - 753390 - 754428 - 754458 - 754558 -De 755784 à 755806</p> <p>Emballage : 1 PI Suremballage(s) : 2 PI -5% 4 PI -10%</p>  EAN : 3394662171039	IR217103	351,20/PI	485,64/PI Recupel 0,25	1,38	




No Meno	Description	Spécif.	Prix Adh.	Prix htva	C.	Typ.
702146/S	<p>ASPIRATEUR 26L 1500W HEPA + PRISE D.36 INOX 515HSRC - Pour poussières. Moteur 1500W. 230V. Dépression 2180mm H²O. Débit d'air 205m³/h. Cuve inox 26L. Double filtrage. Filtre Hepa. Equipé d'une commande à distance et prise. Accessoires aluminium diam. 36mm.: tuyau flexible 2m, poignée courbe, 2 rallonges 0,5m brosse sol et tapis, réducteur, suceur plat, suceur rideaux, brosse ronde, raccord pyramide.</p> <p>Accessoires séparés, voir: Sac textile (10 pcs) 754458 Tuyau et brosses => 755775 à 755783</p> <p>Emballage : 1 PI Suremballage(s) : 3 PI -5% 5 PI -10%</p>  EAN : 3394662171053	IR217105	174,41/PI	228,13/PI Recupel 0,25	1,31	




No Meno	Description	Spécif.	Prix Adh.	Prix htva	C.	Typ.
702147/S	<p>ASPIRATEUR 16L 1500W D.36 CUVE PLAST 215HSP - Pour eau et poussières. Moteur 1500W. 230V. Dépression 2180mm H²O. Débit d'air 205m³/h. Cuve polyéthylène 16L. Avec attache pour fil électrique de 8,50m. Filtre conique avec couche anti-poussière pour une saturation optimale du filtre. 4 roues pivotantes. Accessoires aluminium diam. 36mm: brosse ronde, suceur rideau, suceur plat, brosse sols et tapis, racleur eau, tuyau 3m, 2 allonges 0,5m et poignée courbe.</p> <p>Sacs textiles: voir 754458</p> <p>Emballage : 1 PI Suremballage(s) : 3 PI -5% 5 PI -10%</p> <p> EAN : 3394662171060</p>	IR217106	95,58/PI	130,03/PI Recupel 0,25	1,36	




No Meno	Description	Spécif.	Prix Adh.	Prix htva	C.	Typ.
702149/S	<p>ASPIRATEUR 62L W&D 3300W 3 MOTEURS BP D.40MM ASPIRATEUR 640HSM - Pour eau et poussières. 3 moteurs By-pass 1200W. Dépression 2180mm H²O. Débit d'air 615m³/h. Cuve inox 62L. Acc. aluminium Ø 40mm: suceur plat, tuyau 2,50m, brosse ronde, brosse poussières, racleur eau, 2 allonges 0,5m, réduction et poignée courbe. 702149/S</p> <p>Accessoires aspirateur voir ref. Meno : -753387 - 753390 - 753390 - 754428 - 754458 - 754558 -De 755784 à 755806</p> <p>Emballage : 1 PI Suremballage(s) : 2 PI -5% 4 PI -10%</p> <p> EAN : 3394662171084</p>	IR217108	377,58/PI (377,43/PI)	521,66/PI Recupel 0,25	1,38	



No Meno	Description	Spécif.	Prix Adh.	Prix htva	C.	Typ.
702199/S	<p>ASPIRATEUR 35L W&D 1500W BYPASS D.40MM PLAST 515HS SPOT- Pour eau et poussières. Moteur 1500W High Speed. Dépression 2180mm H²O. Débit d'air 205m³/h. Cuve en polyéthylène 35L. Interrupteur pour outillage électrique. Filtre avec traitement anti-poussières. Fil électrique 8,50m. Accessoires diam. 40mm: suceur plat, flexible 3,5m, brosse ronde, suceur brosse, suceur eau, 2 tubes droits 0,5m, réducteur et poignée coudée.</p> <p>Accessoires aspirateur voir ref. Meno : -753387 - 753390 - 753390 - 754428 - 754458 - 754558 -De 755784 à 755806</p> <p>Emballage : 1 PI Suremballage(s) : 3 PI -10% 5 PI -15%</p> <p> EAN : 3394662171091</p>	IR217109	251,22/PI (302,59/PI)	266,72/PI (321,29/PI) Recupel 0,25	1,06	



No Meno	Description	Spécif.	Prix Adh.	Prix htva	C.	Typ.
702520/S	<p>ASPIRATEUR CL H POLYPRO 50L 1200W E&P ASPIRATEUR SEC ET HUMIDE POLYPRO 50L CLASSE H</p> <p>Aspirateur industriel particulièrement recommandé pour les saletés génériques, les solides granuleux, les matériaux sableux et les poussières fines. Équipé d'un moteur à deux étages de longue durée, d'une prise de courant pour outils électriques, d'une télécommande pour l'appareil, d'un secouage automatique du filtre principal pendant l'arrêt, d'un secouage manuel du filtre et d'une fonction de nettoyage pour l'utiliser comme un aspirateur puissant avec des accessoires.</p> <p>Le tuyau d'évacuation intégré permet de vidanger facilement la machine.</p> <p>Solution idéale non seulement pour éliminer les liquides mais aussi pour sécher les grandes surfaces après le processus de nettoyage avec une monobrosse.</p> <p>Certifié Classe H pour l'aspiration des poussières dangereuses.</p> <p>Structure solide, facile à déplacer dans les endroits difficiles, réservoir détachable pour permettre l'élimination des déchets de manière sûre et rapide, performances de filtration accrues.</p> <p>Un sac de sécurité classe H est inclus dans l'unité.</p> <p>PUISSANCE MAX 1200 W DÉBIT D'AIR 210 m³ Hauteur d'eau 2870 mm H₂O CAPACITÉ DU RÉSERVOIR 50 l TENSION 220 - 240 V</p> <p>Emballage : 1 PI Suremballage(s) : 3 PI -5% 5 PI -10%</p>  <p>EAN : 3394662025066</p>	IR202506	354,28/PI	478,17/PI (475,23/PI) Recupel 1,00	1,35	

